

FORSLAG TIL

# AFSKÆRMNING AF AFFALDSCONTAINERE LANGS SKEL

DER SKAL VÆRE FLISER ELLER ANDEN FAST BELÆGNING I BUNDEN AF AFSKÆRMNINGEN.

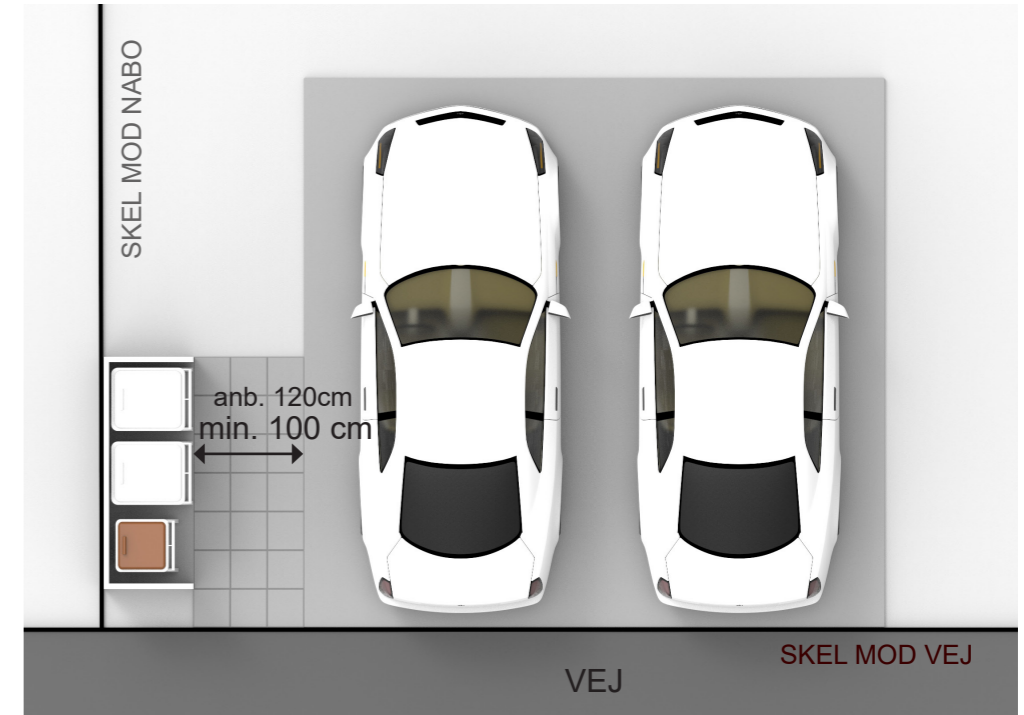
(GRUS, SAND, JORD, STENMEL OSV. GÆLDER IKKE SOM FAST BELÆNING)

FAST BELÆGNING HELE VEJEN TIL TILSTØDENDE VEJ ELLER GADE ER PÅKRÆVET

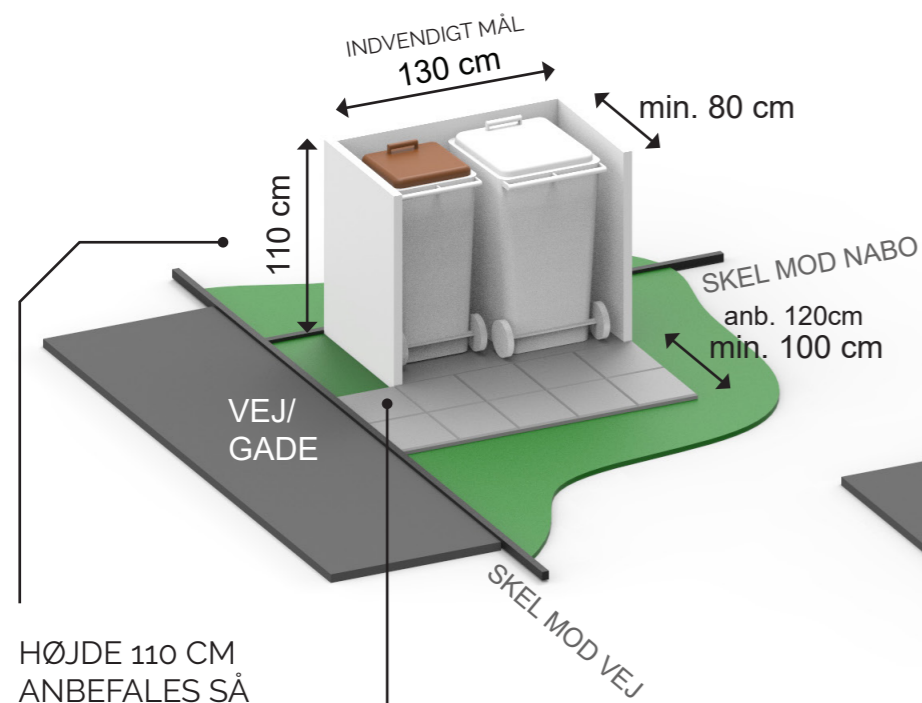
AFSKÆRMNINGENS BUND SKAL HAVE ET FALD BAGUD PÅ MIN. 3 CM, SÅ CONTAINEREN FORBLIVER I AFSKÆRMNINGEN VED HÅRDT VEJR.

CONTAINERSTØRRELSE I CM

	B	H	D
140L	50	105	65
240L	60	107	75

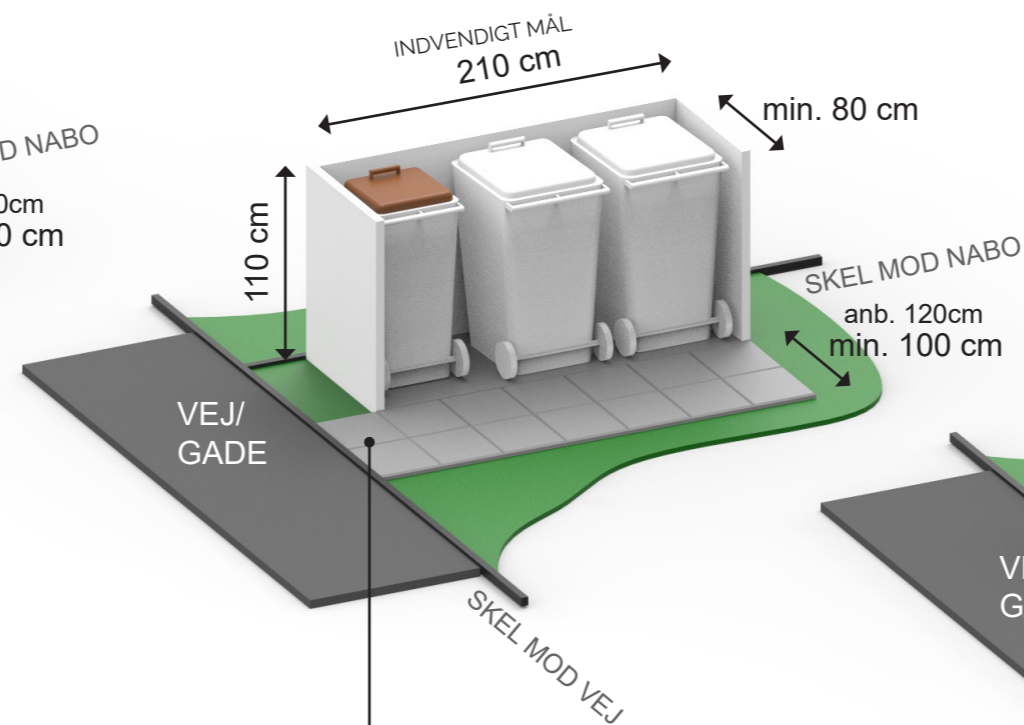


bioaffald restaffald  
**140 L + 240 L**



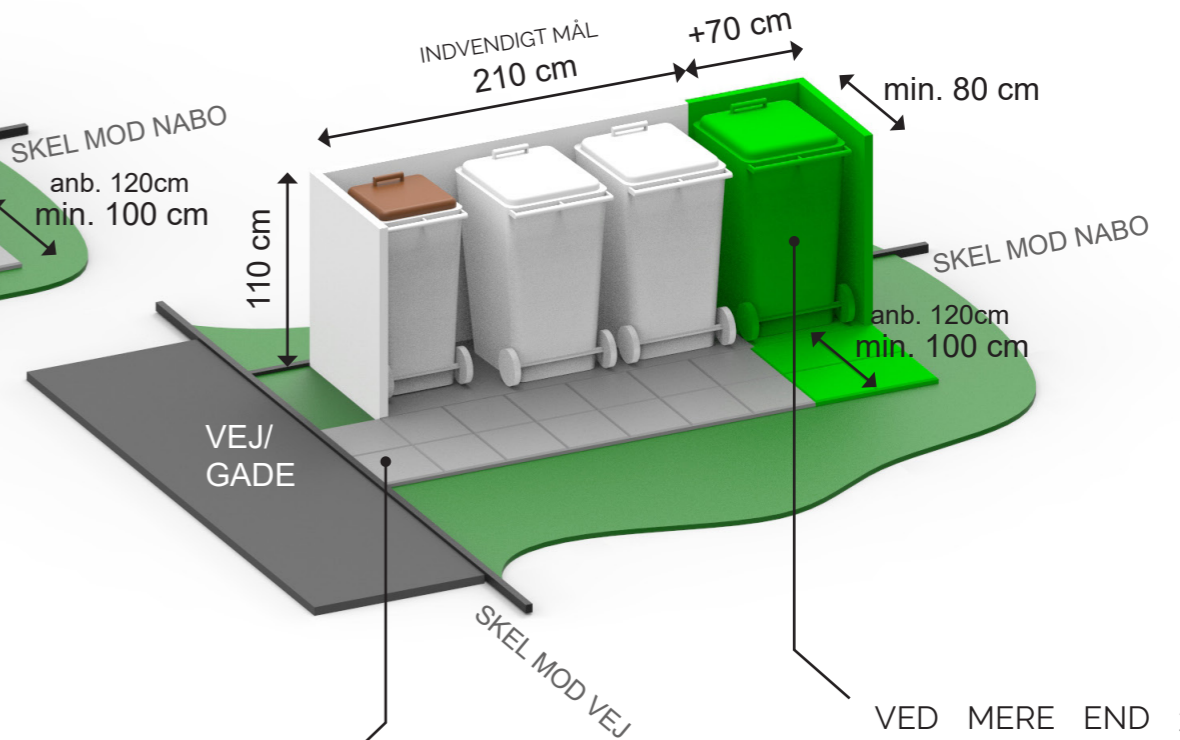
HØJDE 110 CM  
ANBEFALES SÅ  
CONTAINEREN  
KAN TILGÅS FRA  
SIDEN.

bioaffald restaffald restaffald  
**140 L + 240 L + 240 L**



FASTE UNDERLAG (FLISER, BETON ELLER ASFALT)  
SKAL VÆRE MIN 100 CM BRED OG ETABLERET  
HELE VEJEN UD TIL SKEL. 120 CM ANBEFALES VED  
TILSTØDENDE PARKERINGSPLADS.

bioaffald restaffald restaffald  
**140 L + 240 L + 240 L + 240L**



VED MERE END 3  
SPANDE TILFØJES  
70 CM PR. EKSTRA  
CONTAINER  
INDVEDIGE MÅL.

**HÅNDTAGENE SKAL ALTID VENDE  
UD MOD SKRALDEMANDEN.**  
ALLE MÅL ER INDVENDIGE MÅL



**FANØ KOMMUNE**

# FORSLAG TIL AFSKÆRMNING AF AFFALDSCONTAINERE LANGS VEJ

DER SKAL VÆRE FLISER ELLER ANDEN FAST BELÆGNING I BUNDEN AF AFSKÆRMNINGEN.

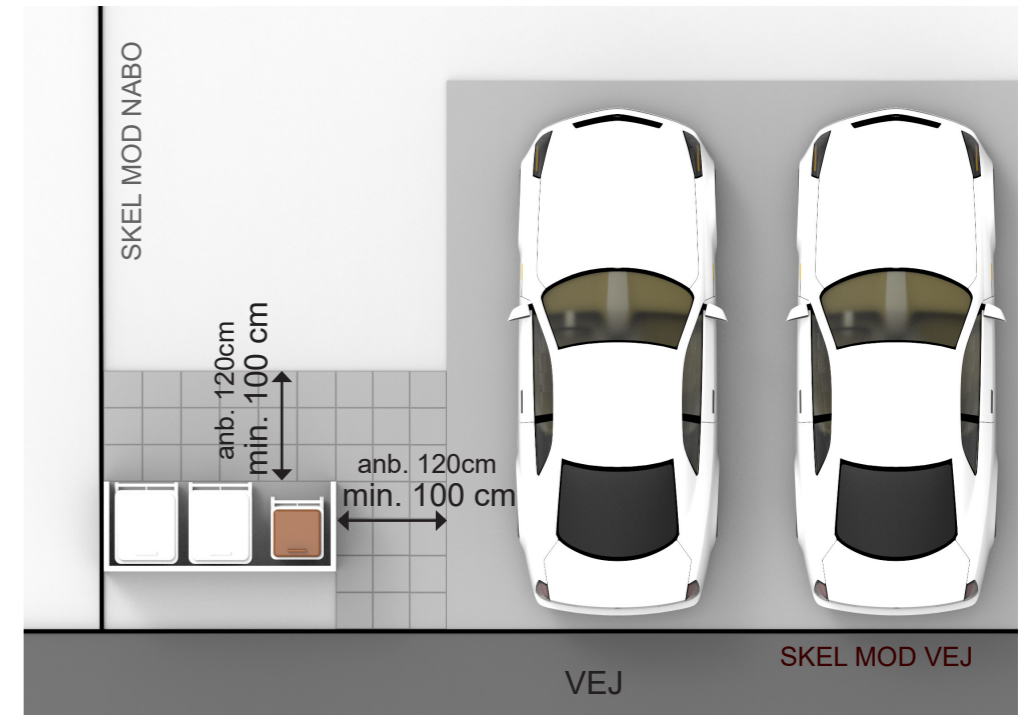
(GRUS, SAND, JORD, STENMEL OSV. GÆLDER IKKE SOM FAST BELÆNING)

FAST BELÆGNING HELE VEJEN TIL TILSTØDENDE VEJ ELLER GADE ER PÅKRÆVET

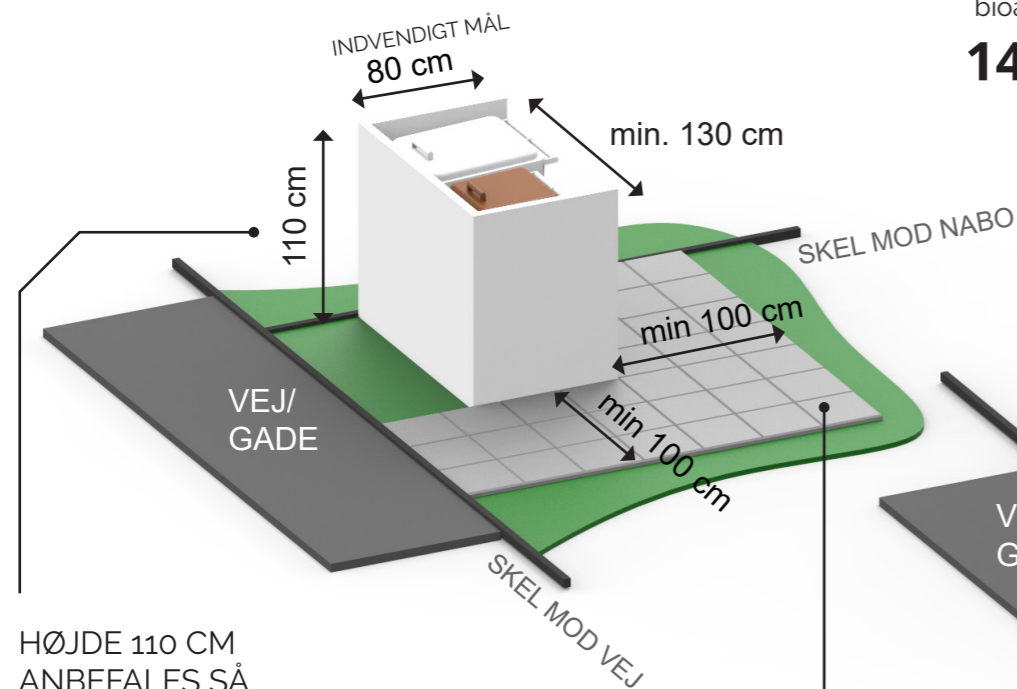
AFSKÆRMNINGENS BUND SKAL HAVE ET FALD BAGUD PÅ MIN. 3 CM, SÅ CONTAINEREN FORBLIVER I AFSKÆRMNINGEN VED HÅRDT VEJR.

CONTAINERSTØRRELSE I CM

	B	H	D
140L	50	105	65
240L	60	107	75

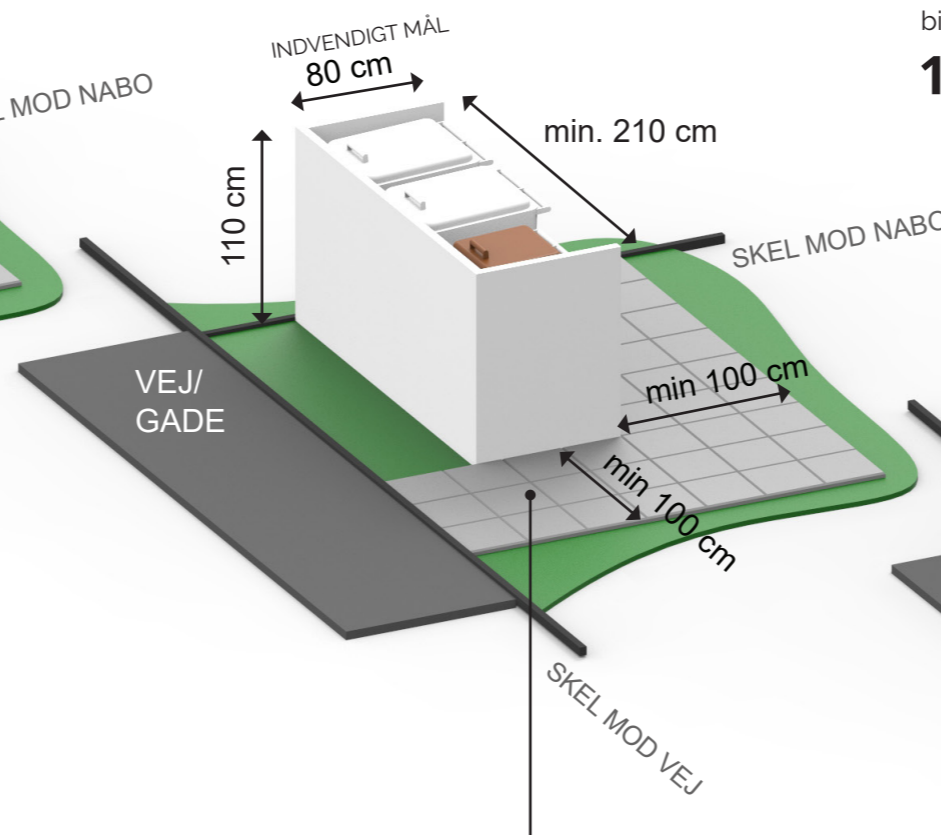


bioaffald restaffald  
**140 L + 240 L**



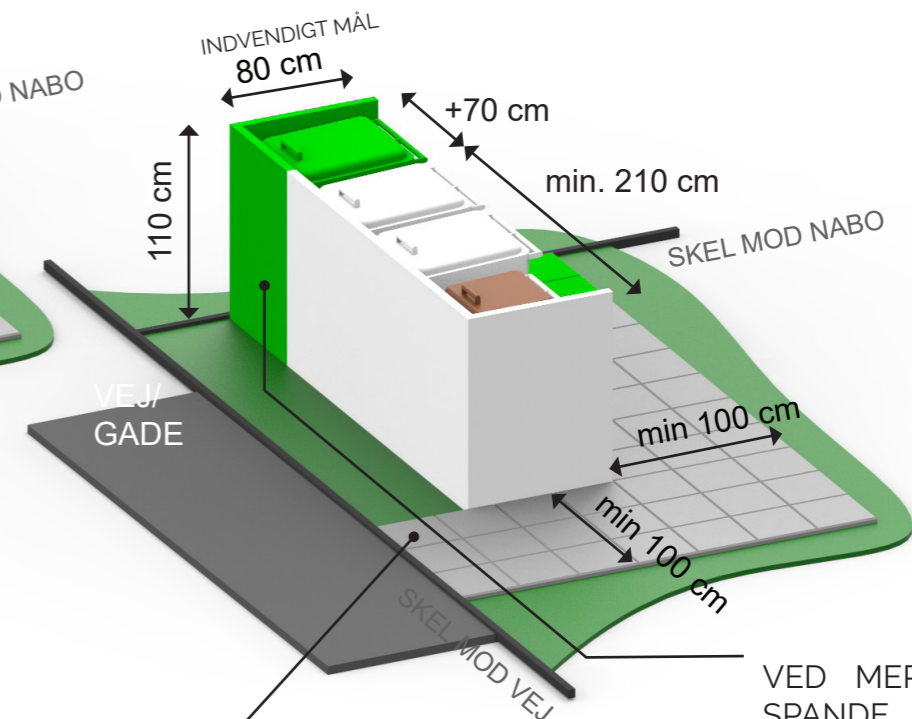
HØJDE 110 CM  
ANBEFALES SÅ  
CONTAINEREN  
KAN TILGÅS FRA  
SIDEN.

bioaffald restaffald restaffald  
**140 L + 240 L + 240 L**



FASTE UNDERLAG (FLISER, BETON ELLER ASFALT)  
SKAL VÆRE MIN 100 CM BRED, OG  
LIGGE HELE VEJEN UD TIL SKEL. 120 CM  
ANBEFALES VED TILSTØDENDE PARKERINGSPLADS

bioaffald restaffald restaffald  
**140 L + 240 L + 240 L + 240L**



VED MERE END 3  
SPANDE TILFØJES  
70 CM PR. EKSTRA  
CONTAINER  
INDVEDIGE MÅL.

**HÅNDTAGENE SKAL ALTID VENDE  
UD MOD SKRALDEMANDEN.**  
ALLE MÅL ER INDVENDIGE MÅL



**FANØ KOMMUNE**